



ФЕДЕРАЛЬНАЯ СЛУЖБА  
ГОСУДАРСТВЕННОЙ СТАТИСТИКИ

# Промышленное производство в Алтайском крае



январь – июнь 2022 года



ФЕДЕРАЛЬНАЯ СЛУЖБА  
ГОСУДАРСТВЕННОЙ СТАТИСТИКИ

# Промышленное производство в Алтайском крае

Алтайкрайстат

январь – июнь 2022 года

- 01 ОБЪЕМ ОТГРУЖЕННЫХ ТОВАРОВ, ВЫПОЛНЕННЫХ РАБОТ И УСЛУГ СОБСТВЕННЫМИ СИЛАМИ
- 02 ИНДЕКСЫ ПРОМЫШЛЕННОГО ПРОИЗВОДСТВА
- 03 ДОБЫЧА ПОЛЕЗНЫХ ИСКОПАЕМЫХ
- 04 ОБРАБАТЫВАЮЩИЕ ПРОИЗВОДСТВА
- 05 ОБЕСПЕЧЕНИЕ ЭЛЕКТРИЧЕСКОЙ ЭНЕРГИЕЙ, ГАЗОМ И ПАРОМ; КОНДИЦИОНИРОВАНИЕ ВОЗДУХА
- 06 ВОДОСНАБЖЕНИЕ; ВОДООТВЕДЕНИЕ, ОРГАНИЗАЦИЯ СБОРА И УТИЛИЗАЦИИ ОТХОДОВ, ДЕЯТЕЛЬНОСТЬ ПО ЛИКВИДАЦИИ ЗАГРЯЗНЕНИЙ





# ОБЪЕМ ОТГРУЖЕННЫХ ТОВАРОВ СОБСТВЕННОГО ПРОИЗВОДСТВА, ВЫПОЛНЕННЫХ РАБОТ И УСЛУГ СОБСТВЕННЫМИ СИЛАМИ

Январь-июнь 2022 г., млн рублей



**320142,1**

**130,8%**

ПРОМЫШЛЕННОСТЬ

к январю-июню 2021 г.



**281561,7**

**134,2%**

Обрабатывающие производства

к январю-июню 2021 г.



**25201,6**

**110,5%**

Обеспечение электрической энергией, газом и паром; кондиционирование воздуха

к январю-июню 2021 г.



**7064,0**

**122,7%**

Добыча полезных ископаемых

к январю-июню 2021 г.



**6314,9**

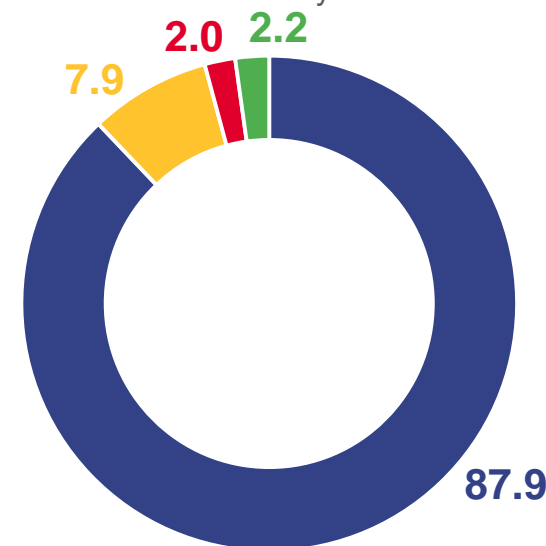
**97,2%**

Водоснабжение; водоотведение, организация сбора и утилизации отходов, деятельность по ликвидации загрязнений

к январю-июню 2021 г.

СТРУКТУРА ОБЪЕМА ОТГРУЖЕННЫХ ТОВАРОВ СОБСТВЕННОГО ПРОИЗВОДСТВА, ВЫПОЛНЕННЫХ РАБОТ И УСЛУГ СОБСТВЕННЫМИ СИЛАМИ

в % к итогу



- Добыча полезных ископаемых
- Обрабатывающие производства
- Обеспечение электрической энергией, газом и паром, кондиционирование воздуха
- Водоснабжение; водоотведение, организация сбора и утилизации отходов, деятельность по ликвидации загрязнений



# ИНДЕКСЫ ПРОМЫШЛЕННОГО ПРОИЗВОДСТВА

Январь-июнь 2022 г. к январю-июню 2021 г., %



**100,8**

ИНДЕКС ПРОМЫШЛЕННОГО ПРОИЗВОДСТВА



**108,4**

Добыча полезных ископаемых



**101,0**

Обработывающие производства



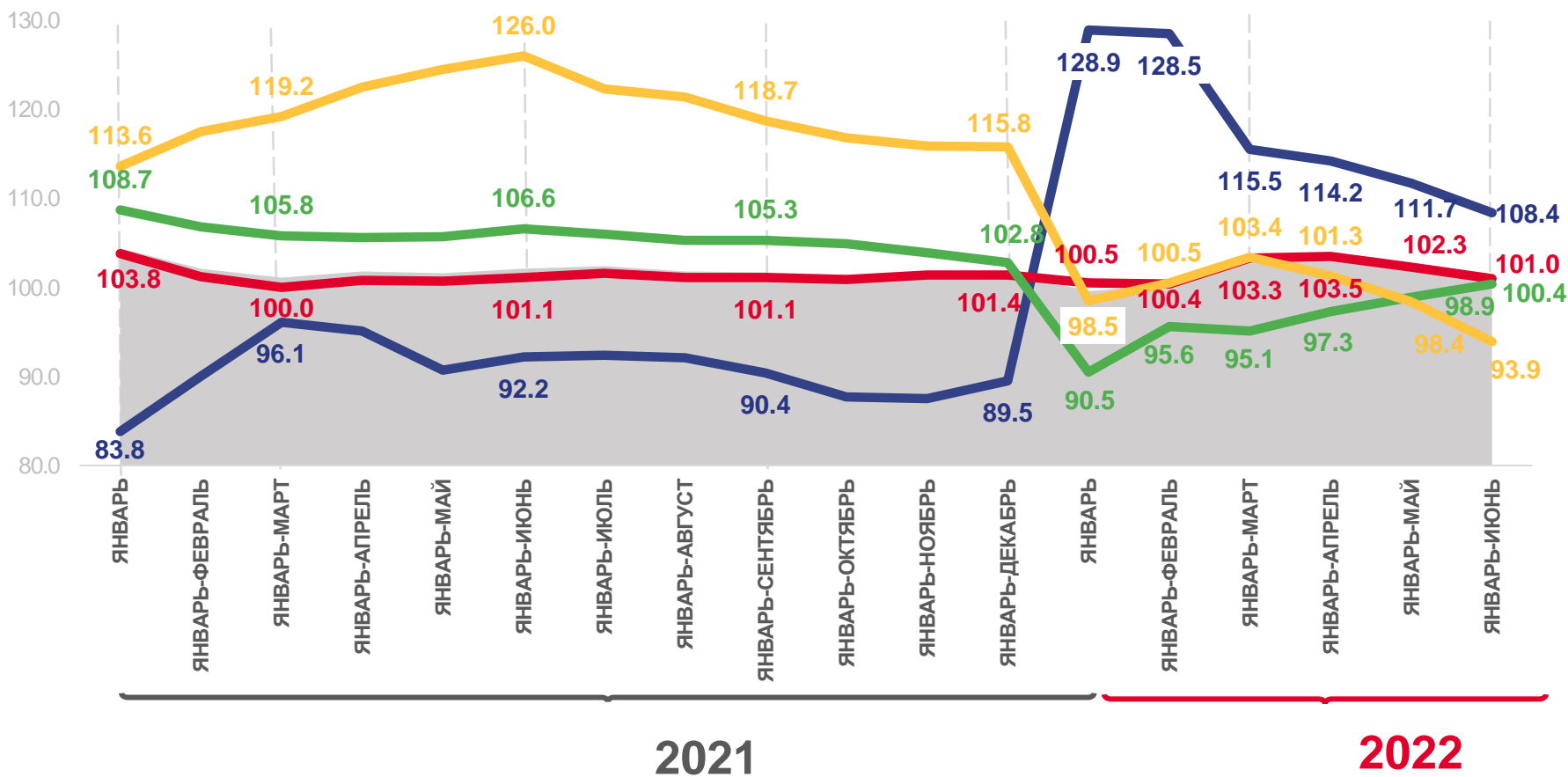
**100,4**

Обеспечение электрической энергией, газом и паром; кондиционирование воздуха



**93,9**

Водоснабжение; водоотведение, организация сбора и утилизации отходов, деятельность по ликвидации загрязнений



Индекс промышленного производства



Обеспечение электрической энергией, газом и паром, кондиционирование воздуха



Добыча полезных ископаемых



Водоснабжение; водоотведение, организация сбора и утилизации отходов, деятельность по ликвидации загрязнений

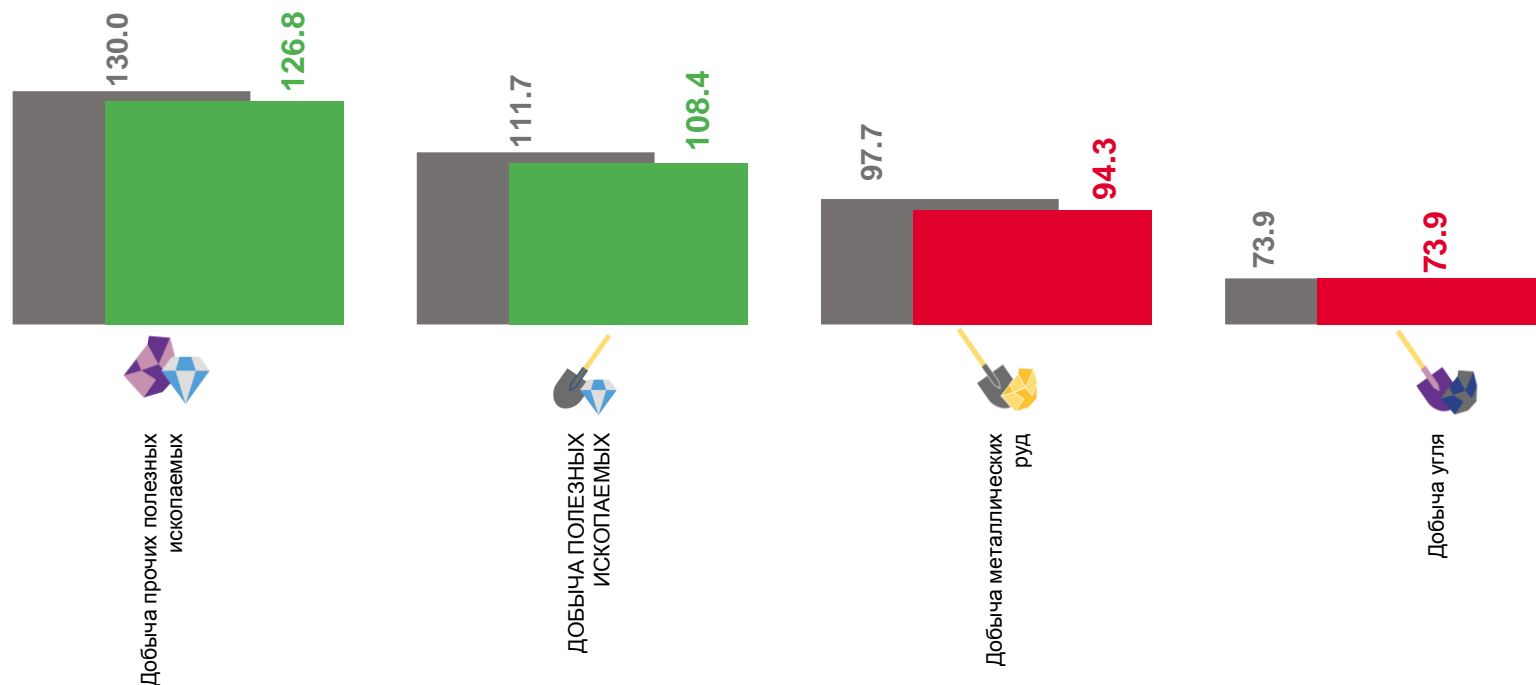
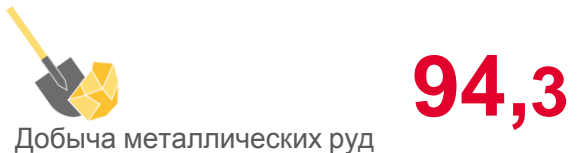


Обработывающие производства



# ИНДЕКСЫ ПРОИЗВОДСТВА ПО ДОБЫЧЕ ПОЛЕЗНЫХ ИСКОПАЕМЫХ

Январь-июнь 2022 г. к январю-июню 2021 г., %



■ Январь-май 2022 г. в % к январю-маю 2021 г.

■ Январь-июнь 2022 г. в % к январю-июню 2021 г.



# ДОБЫЧА ОТДЕЛЬНЫХ ВИДОВ ПОЛЕЗНЫХ ИСКОПАЕМЫХ

Январь-июнь 2022 к январю-июню 2021, %



Камень природный  
дробленый



**в 3,0 р.**



Щебень



**25,4%**



Пески природные



**11,7%**



Гранулы каменные, крошка  
и порошок



**26,5%**



Уголь



**26,1%**



Смеси песчано-  
гравийные



**0,7%**







# ИНДЕКСЫ ПРОИЗВОДСТВА ПО ОБРАБАТЫВАЮЩИМ ПРОИЗВОДСТВАМ

Январь-июнь 2022 г. к январю-июню 2021 г., %

**135,8%**

Производство одежды

**125,3%**

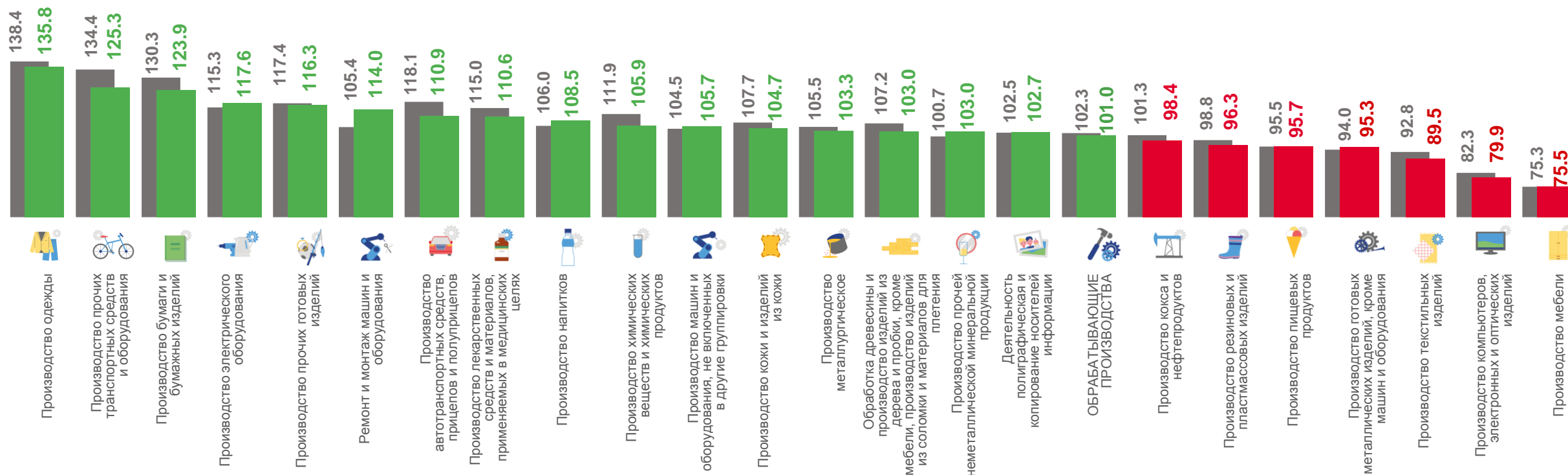
Производство прочих транспортных средств и оборудования

**79,9%**

Производство компьютеров, электронных и оптических изделий

**75,5%**

Производство мебели



■ Январь-май 2022 г. к январю-маю 2021 г., %

■ Январь-июнь 2022 г. к январю-июню 2021 г., %



# ПРОИЗВОДСТВО ОТДЕЛЬНЫХ ВИДОВ ПРОДУКЦИИ ОБРАБАТЫВАЮЩИХ ПРОИЗВОДСТВ

Январь-июнь 2022 г. к январю-июню 2021 г., %



Полувагоны

▲ **в 32,3 р.**



Солод

▲ **в 1,8 р.**



Плиты древесноволокнистые из  
древесины или других  
одревесневших материалов

▲ **в 1,6 р.**



Станки  
деревообрабатывающие

▲ **в 1,5р.**



Материалы лакокрасочные и  
аналогичные для нанесения  
покрытий прочие; краски  
художественные и полиграфические

▲ **47,5%**



Кожа из целых шкур  
крупного рогатого скота без  
волосяного покрова

▲ **37,4%**



Сталь нелегированная в слитках  
или в прочих первичных формах  
и полуфабрикаты из  
нелегированной стали

▲ **23,3 %**



Стеклопакеты

▲ **10,7%**



Котлы паровые и котлы паропро-  
изводящие прочие; котлы,  
работающие с высокотемператур-  
ными органическими  
теплоносителями

▼ **70,3%**



Шины и покрышки  
пневматические для  
легковых автомобилей  
новые

▼ **51,0%**



Добавки биологически  
активные к пище

▼ **17,8%**



Кокс и полукокс из  
каменного угля

▼ **1,6%**









# ИНДЕКСЫ ПРОИЗВОДСТВА ПО ОБЕСПЕЧЕНИЮ ЭНЕРГИЕЙ, ГАЗОМ И ПАРОМ; КОНДИЦИОНИРОВАНИЕ ВОЗДУХА

Январь-июнь 2022 г. к январю-июню 2021 г., %



100,4

ОБЕСПЕЧЕНИЕ ЭЛЕКТРИЧЕСКОЙ ЭНЕРГИЕЙ, ГАЗОМ И ПАРОМ; КОНДИЦИОНИРОВАНИЕ ВОЗДУХА



110,5

Производство и распределение газообразного топлива



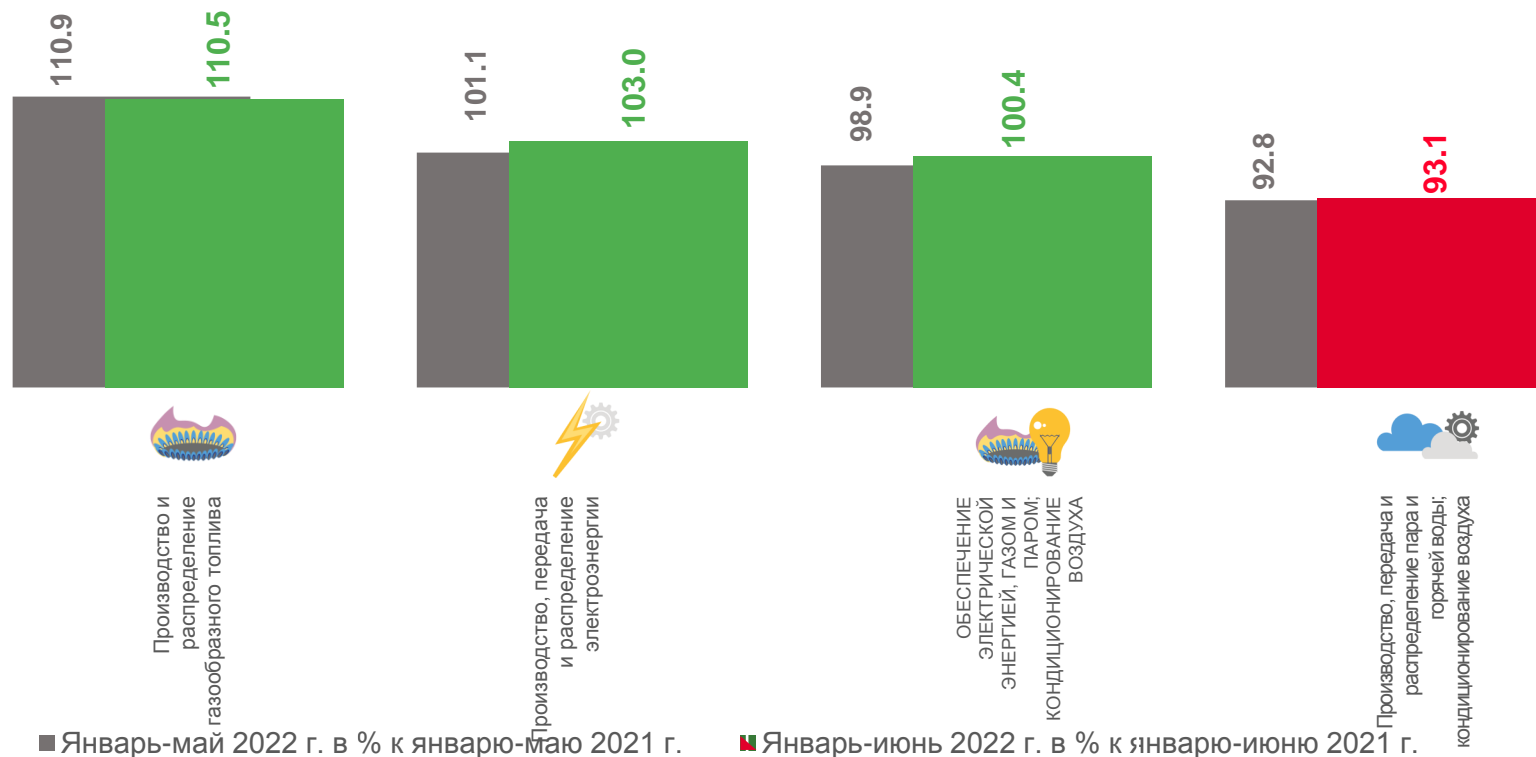
103,0

Производство, передача и распределение электроэнергии



93,1

Производство, передача и распределение пара и горячей воды; кондиционирование воздуха





# ПРОИЗВОДСТВО ЭЛЕКТРО- И ТЕПЛОЭНЕРГИИ

Январь-июнь 2022 к январю-июню 2021, %



Электроэнергия




**100,4%**



Пар и горячая вода



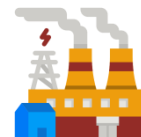
**92,8%**



Электроэнергия, произведенная  
блок-станциями



**80,1%**



Энергия тепловая, отпущенная  
электростанциями



**90,9%**





# ИНДЕКСЫ ПРОИЗВОДСТВА ПО ВОДОСНАБЖЕНИЮ; ВОДООТВЕДЕНИЮ, ОРГАНИЗАЦИИ СБОРА И УТИЛИЗАЦИИ ОТХОДОВ, ДЕЯТЕЛЬНОСТЬ ПО ЛИКВИДАЦИИ ЗАГРЯЗНЕНИЙ

Январь-июнь 2022 г. к январю-июню 2021 г., %



93,9

ВОДОСНАБЖЕНИЕ; ВОДООТВЕДЕНИЕ,  
ОРГАНИЗАЦИЯ СБОРА И УТИЛИЗАЦИИ  
ОТХОДОВ, ДЕЯТЕЛЬНОСТЬ ПО  
ЛИКВИДАЦИИ ЗАГРЯЗНЕНИЙ



97,1

Сбор и обработка сточных вод



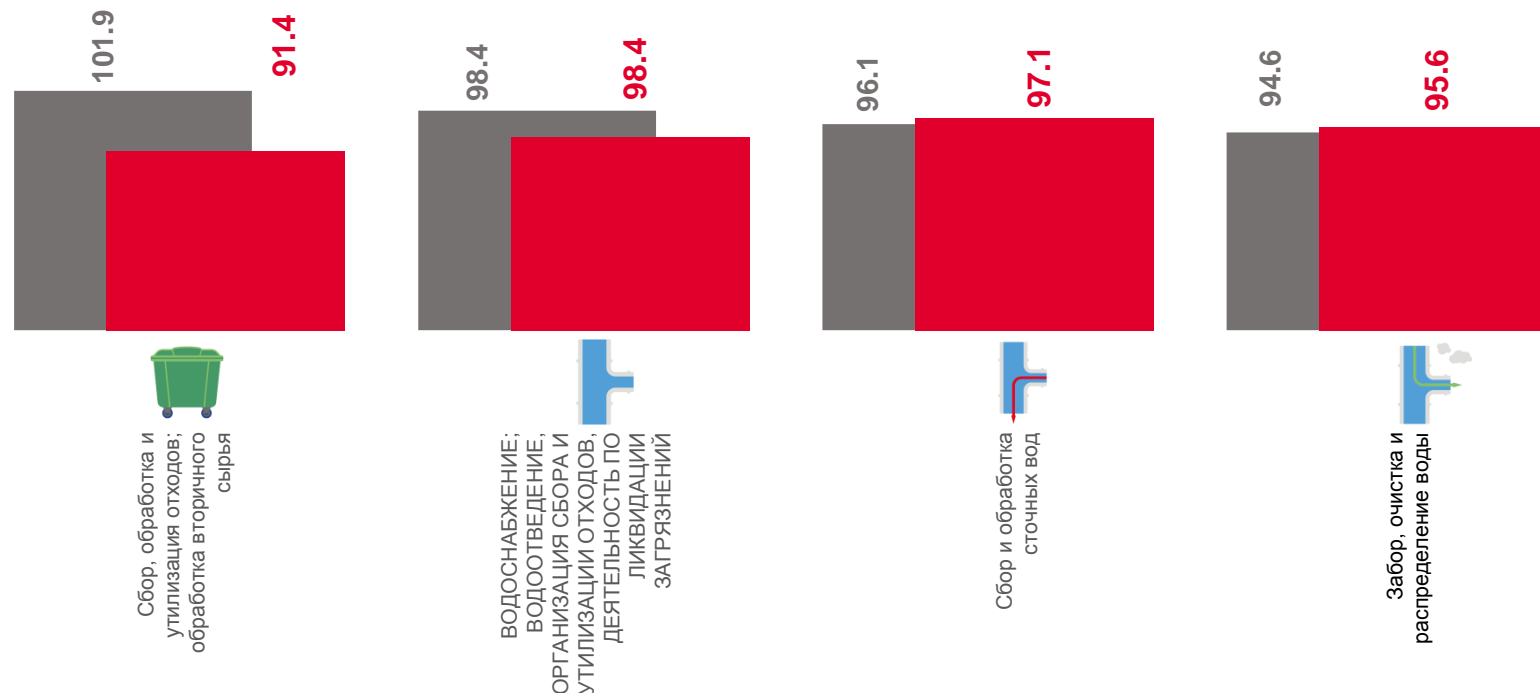
95,6

Забор, очистка и распределение воды



91,4

Сбор, обработка и утилизация отходов;  
обработка вторичного сырья



■ Январь-май 2022 г. в % к январю-маю 2021 г.

■ Январь-июнь 2022 г. в % к январю-июню 2021 г.